

# زما كوربه هېواد

له 6 (6) تر 7 (7) كلنو ماشومانو لپاره

له سكرين پرته د زده كړې سرچينې چې گڼ مهارتونه رامنځته كوي.



# معرفي

د دغه کاري کتاب په بشپړولو سره به لاندې معلومات زده کړئ:

موضوع	پروژه	اونۍ
جغرافيايي موقعيت او ځانگړتياوې	په خپل هېواد کې زما کور	1
گاوندۍ سيمې او هيوادونه		
مهمې نښې		
اسعار او محلي بېلونه	موقتي رستورانټ	
محلي خواړه او ترکيبات		
په رستورانټ کې کارېدونکي عبارتونه		
مهم عبارتونه	د انا کيسې	3
فولکلوري کيسې		
فرهنگ او چاپېريال		
محلي جامې	زما د هېواد په اړه	4
مهمې جامې		
مشهور ورزشونه		
مشهور خلک		
مهمې تاريخي پېښې		
مشهوره موسيقي		

## د ښوونکو لپاره نوټ:


د دغه کتاب په ځينو فعاليتونو کې بايد زده کوونکي شاوخوا وگرځي او له خوړو سره کار وکړي. په دې صورت کې دا ممکنه نه ده. موږ د لاندې ځايونو وړاندیز کوو:

**1 اونۍ:** د شاوخوا گرځېدو پر ځای، زده کوونکي د سيمې له خلکو سره مرکه او د متن له مخې د ځايونو تصور کولی شي. که ممکنه وه، د سيمې خلک عکسونه اخيستی شي او زده کوونکي د Google Maps پشان سرچينو څخه گټه اخيستی شي. که له پورته مواردو يو هم ممکن نه وي، زده کوونکي کولی شي د خپل تصور له مخې خپل کور، کوڅه او بل هر څه وښيي.

**2 اونۍ:** د پخلي پر ځای، زده کوونکي کولی شي يوازې د يوه رستورانټ جوړولو پړاوونه وڅاري. زده کوونکي کولی شي د پاڼې، د لوبو او/يا نورو موادو چې په کور کې يې راټولولی شي، فرضي خواړه برابر کړي.


# زما د زده كړې سفر

نوم: \_\_\_\_\_




دلته مو ځان رسم كړئ


## اونۍ 1




وشو!




ورځ 5




ورځ 4



ورځ 3



ورځ 2




ورځ 1


## اونۍ 2




وشو!




ورځ 5




ورځ 4



ورځ 3



ورځ 2




ورځ 1


## اونۍ 3




وشو!




ورځ 5



ورځ 4



ورځ 3




ورځ 2




ورځ 1


## اونۍ 4



ورځ 5



ورځ 4



ورځ 3



ورځ 2



ورځ 1

# ورخنی کار

## زما احساسات

خپل احساسات موهره ورخ په خپلو کتابچو کې رسم کړئ

Today, I feel \_\_\_\_\_



خوشحاله  
Happy

خفه  
Sad

مغشوش / گډو  
ډ  
Confused

په غوسه  
Angry

وېرېدلی  
Scared



# د 1 اونی لنډیز



پروژه

په خپل هېواد کې زما کور

په کوربه هېواد کې مو خپل ځان پیدا کړئ.

ستاسو هېواد

په خپل کوربه هېواد کې خپل کور پیدا کړئ!

ستاسو نوې ناحیه/ایالت

خپل نوی ایالت یا ناحیه ولټوئ

ستاسو نوی ښار یا  
ښارگوټی

هغه کلی یا ښار ولټوئ چې ستاسو نوې  
کوڅه پکې ده

ستاسو نوی کور

خپل نوی کور ولټوئ

1

2

ستاسو نوې کوڅه

شاوخوا وگرځئ او وگورئ چې ستاسو کور ستاسو  
په کوڅه کې چېرته دی.

اړین توکي

- کاغذ
- قلم/پنسل
- تار / استیپلر



## په خپل هېواد کې زما کور

ايا په خپل هېواد کې مو خپل کور رسمولی شئ؟

په دغه پروژه کې به داسې فلېپ (حرکت کوونکی) کتاب جوړ کړو چې نورو ته وښيي چې اوس موږ په نړۍ کې چېرته يو.

1. نوی کور مو له بهر نه څنگه ښکاري؟

2. ایا دا یوه ودانۍ ده؟ څو طبقې لري؟ تاسو یې په څوومه طبقه کې یئ؟

3. د نوي کور رنگ مو څنگه دی؟ زینې لري؟ دروازه یې څنگه ښکاري؟



• 10 (۱۰) په 10 کې د کاغذ ټوټې پرې کړئ او په «1 پانه» یې سرېښ کړئ (تاسو کولی شئ د یوه واحد په توګه د خپلې ګوټې د عرض په کارولو سره اندازه کړئ.)

• رسم کړئ چې نوی کور مو څنگه ښکاري!  
• لاندې خالي ځایونه په انګلیسي کې ډک کړئ او تر خپل انځور لاندې یې اضافه کړئ.

This is ' \_\_\_\_\_ (eman ruoy)s new home.

دا (ستاسو نوم) نوی کور دی.

Our new home has 1) thing that you like about it.

زموږ نوی کور (1 شئ چې تاسو یې خوښوئ) لري.

ننګونه: هڅه وکړئ یوه بشپړه جمله په انګلیسي کې ولیکئ!

## کور له څه شي جوړېږي؟

کور څه شی دی؟  
په کور کې څه کوو؟  
کور ته کله ځو؟  
هغه خلک چې په کور کې راسره اوسېږي،  
څوک دي؟



په دې اړه له یوه ملګري سره خبرې وکړئ. په خپل نوي کور کې ستاسو د  
خوښې 4 شیان رسم او لیبل کړئ!

## په خپل هېواد کې زما کور

## خپله کوڅه وپلټئ.



1. تاسو له خپل نوي کوره بهر په کوڅه کې څه لیدلی شئ؟
2. آیا ستاسو په کوڅه کې نور کورونه شته؟
3. ایا نور ځایونه (دوکان، پارک، کلینیک، او نور) پکې شته؟
4. آیا ستاسو په کوڅه کې کومې تابلوګانې یا تختې شته؟
5. ایا تاسو داسې توصیفی کلمې موندلی شئ چې مور ته ووايست چې ستاسو کوڅه څنګه ښکاري؟ (لویه، کوچنۍ، له ګڼې ګونې ډکه، او داسې نور)

- یوه 12 په 12 سانتي مترو کې د کاغذ کوچنۍ ټوټه پرې کړئ 2 «پانه» لېبل ورباندې ووهئ.
- ستاسو د نوي کور کوڅه رسم کړئ.
- په کوڅه خپل نوی کور رسم کړئ!
- لاندې خالي ځایونه په انگلیسي ډک کړئ او تر خپله رسامۍ لاندې یې اضافه کړئ.

My new home is in 'teerts)s name) street.

زما نوی کور په (د کوڅې نوم) کوڅه کې دی.

The street has:

)write 2 other places you see in your street(.

کوڅه لري:

(دوه نور ځایونه ولیکئ چې تاسو یې په خپله کوڅه کې وینئ)

1. \_\_\_\_\_
2. \_\_\_\_\_



Our street is (drow gnibircsed eno)

زمو کوڅه (یوه توصیفی کلمه) ده.



## توصيفي کلمې







هره کلمه تعقيب کړئ او په لوړ غږ يې ووايست!

کلمې له انځورونو سره ونښلوئ.

young	
yellow	
short	
tall	
old	
high	

empty	
long	
full	
open	
blue	
closed	

cold	
sunny	
happy	
hot	
sad	
rainy	

red	
fat	
thin	
fast	
slow	
green	

## په خپل هېواد کې زما کور

## خپل ښار/ښارگوټي ولټوئ



1. ستاسو نوی کور په کوم ښار یا کلي کې دی؟
2. ستاسو په ښار/ښارگوټي کې کوم مهم ځایونه دي؟  
(روغتون، ښوونځی، د پولیسو مرکز، او نور)
3. ستاسو په ښار یا ښارگوټي کې ستاسو د خوښې ځای کوم دی؟

- یوه 15 په 15 سانتي مترو کې د کاغذ غټه ټوټه پرې کړئ «3 پانه» لپبل ورباندې ووهئ.
- تصور وکړئ چې تاسو خپل ښار له لوره ځایه گورئ.
- خپل ښار یا کلي رسم کړئ.
- خپله کوڅه او کور هم پکې رسم کړئ. نور جزیات پکې شامل کړئ!
- لاندې خالي ځایونه په انگلیسي ډک کړئ او تر خپله رسمي لاندې یې اضافه کړئ.

My new home is in. \_\_\_\_\_ (د ښار یا ښارگوټي نوم)

My new place has

(د خپل ښار 3 نور ځایونه ولیکئ)

1. \_\_\_\_\_
2. \_\_\_\_\_
3. \_\_\_\_\_



Our city / town is. \_\_\_\_\_ (یوه توصیفي کلمه)

My city / town is also \_\_\_\_\_ (بله توصیفي کلمه)



## په خپل هېواد کې زما کور

## خپل ایالت/ناحیه ولټوی

1. په کوم ایالت یا ناحیه کې ستاسو نوی کور دی؟
2. ستاسو په ایالت کې نور کوم غټ ښارونه یا ښارگوټي شته دي؟
3. ایا هلته غرونه، سیندونه یا سمندرونه شته؟
4. په کومه ژبه خلک خبرې کوي؟
5. څه ډول جامې اغوندي؟
6. څه ډول خواړه خوري؟



- یوه 17 (۱۷) په 17 سانتي مترو کې د کاغذ غټه ټوټه پرې کړئ «4 پانه» لېبل ورباندې ووهئ.
- خپل نوی ایالت یا ناحیه رسم کړئ.
- خپل کور هم پکې رسم کړئ. نور ستر ښارونه یا ښارگوټي ورافافه کړئ.
- لاندې خالي ځایونه په انگلیسي ډک کړئ او تر خپله رسامی لاندې یې اضافه کړئ.

My new home is in. \_\_\_\_\_ (د ایالت یا ناحیې نوم)

My new place has

(2 نور ستر ښارونه یا ښارگوټي ولیکئ)

1. \_\_\_\_\_

2. \_\_\_\_\_

My state / district has. \_\_\_\_\_ (پیرې ونې، غرونه، سیندونه، سمندرونه او نور)

People here speak . \_\_\_\_\_ (ژبه)

They mostly eat. \_\_\_\_\_ (خوراکي توکي)



## په خپل هېواد کې زما کور

## خپل کوربه هېواد ولټوی

1. په کوم هېواد کې ژوند کوئ؟
2. د خپل کوربه هېواد یوه نقشه پیدا کړئ. څه ته پام کوئ؟  
(رنگ، شکلونه، کرنې، او داسې نور) - 12 پاڼه وگورئ
3. ځینې نور ایالتونه یا ولسوالۍ کومې دي؟
4. کوم نور هیوادونه ستاسو هېواد ته نږدې دي؟



- یوه 20 (۲۰) په 20 سانتي مترو کې د کاغذ غټه ټوټه پرې کړئ  
«5 پاڼه» لېبل ورباندې ووهئ.
- خپل نوی هېواد رسم کړئ.
- خپل کور هم پکې رسم کړئ. نورې کوچې وراضافه کړئ.
- د خپل نوي هیواد په اړه 2 شیان ولیکئ/ ووايست.

د تار/ استیپلر په وسیله 5 مخونه یوځای یا ضمیمه کړئ.

خپل فلیپ/متحرک کتاب له کورنۍ او ملگرو سره شریک کړئ. دوی کولی شي په دې اړه پوښتنې وکړي.



د خپل فلیپ/متحرک کتاب شا ته، د خپل نوي کور پته ولیکئ:

Name -Home -Street - Area/City/Town  
State - Country

# ضميمه

## د نړۍ نقشه



# اونيز غبرگون

ايا د دې اونی له زده کړې مې خوند واخيست؟



د خپل نوي ځای په اړه مې کوم نوي شيان زده کړل؟

که موږ دا خوښ شوی وي، د سلگونو نورو داسې سرچینو لپاره زموږ IFERB وپيپانې ته لار  
شيئ. <https://resources.educationaboveall.org>

# د 2 اونی لنډیز




پروژه

## زما موقتي رستوران

د خپل کوربه هیواد په یوه رستوران ته ورته  
چاپیریال کې خواړه چمتو کړئ.

## پخلی او خواړه چمتو کول

په خپل رستوران کې خواړه پاڅه او  
خلکو ته وروړئ!



## د بې پلان

د هغو لوبښو قیمت معلوم کړئ چې وړئ یې.



## مینو او ډیکوریشن

د خپل رستوران لپاره مینو جوړه کړئ!



## رستوران څه شی دی؟

په خپل کوربه هیواد کې شته مشهور خواړه  
او رستورانونه وپلټئ



## لوجستیک موندل

ستاسو د میلنو لیست او د فیډبیک فورمه  
چمتو کړئ او خپل د خوړو پلان جوړ کړئ.



## اړین توکي

- کاغذ
- محلي توکي
- پنسل/قلم
- ستاسو د کوربه هیواد د خوړو لارښوود

## زما موقتي رستوران



1. ایا د خپل کوربه هېواد خواړه مو خوړلي؟
2. څه شی مو ډېر خوښ شول؟
3. په هغو خوړو کې چې ومو خوړل، کوم نوی څیز و؟

تاسو رستوران ته تللي یاست؟ راضی چې په اړه یې فکر وکړو!

هغه څه رسم کړئ چې د  
رستوران په اړه یې خوښوئ:

هغه څه رسم کړئ چې په کور  
کې یې د خواړو په اړه خوښوئ:



پدې پروژه کې به تاسو خپل رستوران جوړ کړئ!

څنگه یو بريالی رستوران جوړولی شئ؟



## زما موقتي رستوران

مور به ستاسو د رستوران لپاره پر لاندې مواردو فکر وکړو.

1. Name  
(نوم)

2. Guest List  
(د مېلمنو لېست)

3. Food Plan  
(د خوړو پلان)

4. Cost  
(بیه)

5. Menu and Decoration  
(مینو او ډیکوریشن)



برخه 1

## زما د موقتي رستوران نوم

د خپلې خوښې رستورانونو په اړه فکر وکړئ. څه پکې موندلی شئ. څه مویي په اړه خوښېږي؟

2 څیزونه رسم کړئ چې ستاسو رستوران به ځانگړی کړي.

خپل رستوران ته د نومونو په اړه فکر وکړئ!

My restaurant's name is. \_\_\_\_\_

(زما د رستوران نوم \_\_\_\_\_ دی.)

## د مېلمنو لېست


1. د خپل رستورانټ لپاره د 3-5 مېلمنو لېست وليکئ.



Breakfast  
(ناشته)



Lunch  
(د غرمې ډوډۍ)



Dinner

(د ماښام ډوډۍ)

2. د دوی وزگار وخت پيدا كړئ. د كوم وخت ډوډۍ لپاره مېلمانه راتلی شي؟

1. \_\_\_\_\_
2. \_\_\_\_\_
3. \_\_\_\_\_
4. \_\_\_\_\_
5. \_\_\_\_\_

3. د هر ميلمه لپاره، د 2 پوښتنو فيډبېك فورمه جوړه كړئ ترڅو پوه شئ چې ايا دوی له خپلو خوړو خوند اخيستی. مثال:

## FEEDBACK

## فيډبېك

How was the food?

(خواره څنگه وو)



Do you want to come again?

(غواړئ بيا راشئ)



## زما موقتي رستوران

برخه 3

## د خوړو پلان

1. له خپلو ملگرو او ځايي خلکو څخه وغواړئ چې ستاسو په کوربه هیواد کې د خوړو لپاره ځینې عام لومړني توکي دروښي. لږترلږه 3 رسم کړئ.

## ځان وننگوئ چې په انگلیسي یې لېبل کړئ!

د هر جز لپاره، د 4 ځانگړتیاوو په اړه بحث وکړئ. (شکل یې څه دی؟ بوی یې څنگه دی؟ ایا تاسو ته یو څه دریاډوي؟ او داسې نور)

1. د مشهور خوړو په اړه ستاسو د کوربه هیواد خلکو سره مرکه وکړئ.
2. ستاسو میلمانه کومې ډوډۍ (ناشتې، د غرې ډوډۍ، که د ماښام ډوډۍ) ته راځي؟ 2 ساده خواړه مشخص کړئ چې تاسو یې له پيله تر پایه مدیریت کولی شئ. (یادونه: داسې خواړه راوغواړئ چې د چمتو کولو لپاره حداکثر 45 دقیقې وخت ته اړتیا ولري)

## My Recipe

(زما لارښود)

Ingredients  
(اجزا)Steps  
(پړاونه)

---



---



---



---



---

1. \_\_\_\_\_
2. \_\_\_\_\_
3. \_\_\_\_\_
4. \_\_\_\_\_


د یوه مشر په مرسته  
اجزاوې ولیکئ یا رسم  
کړئ!

## زما موقتي رستوران

برخه 5

## مينو او ډيکورېشن

1. خپل رستوران ته د يوه "راښکونکي نامه" په اړه فکر وکړئ چې ستاسو له کوربه هيواد سره تړاو لري او په نامه يې يو بېنر جوړ کړئ.  
(خپنې نقاشۍ هم وراضافه کړئ!)



## Sara's Restaurant

Dear Rahman ,  
Please visit us for lunch.  
Date: 29<sup>th</sup> March 2022  
Time: 1 O'Clock



Sara →

2. مېلمنو ته يو بلنليک ډيزاين کړئ. د ډوډۍ خوړولو ځای، تاريخ او وخت پکې شامل کړئ.  
خپل نوم هم پکې وليکئ.

3. يوه مينو له ټولو خوراکونو، اجزاوو او لگښت ډيزاين کړئ (لاندې مثال) پر پوښ د خپل رستوران نوم هم وليکئ!



## Vegetable Salad

Tomato	Cucumber
Onion	Lettuce
Cabbage	Lemon

15\$

زما موقتي رستوران

برخه 3

ستاسو د رستوران لگښتونه

1. ستاسو په کوربه هیواد کې کوم اسعار کارول کيږي؟  
کوم ډول پیسې او سکې شتون لري؟  
کوم مقدارونه ښيي؟

1. د هرې اجزا تقریبي قیمت ومومئ او د هر وخت ډوډۍ ټول لگښت ولیکئ.

1. ایا غواړئ د خپل رستوران لپاره په ډوډۍ کې لوړ قیمت واچوئ؟ که هو، څومره؟ د خپلو خوراکونو وروستی قیمت ولیکئ.

- ومومئ چې ستاسو میلمانه به د خوړو پیرلو لپاره څومره پیسو ته اړتیا ولري.
- د خپلو میلمنو لپاره (ستاسو د کوربه هیواد په پیسو کې) د 1، 2، 5 یا 10 ډالرو نوټونه جوړ کړئ.
- مختلف رنگونه یا شکلونه کارولی شئ.
- خپلو اسعارو ته یوه رسامي هم اضافه کولی شئ.

مخکې له مخکې خپلو میلمنو ته د کاغذ پیسې ورکړئ.

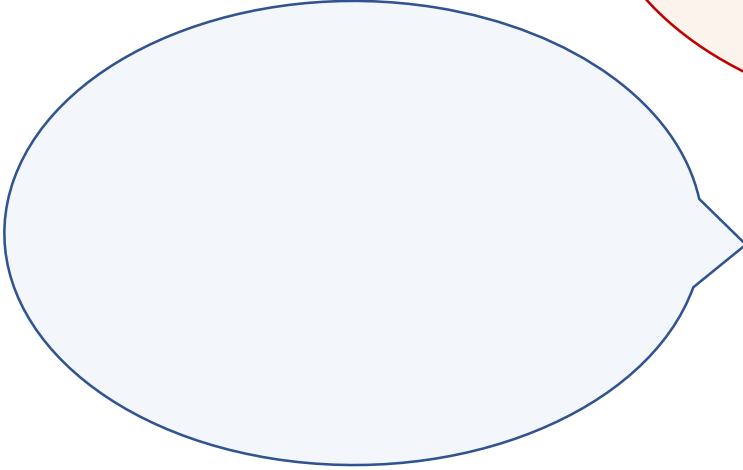
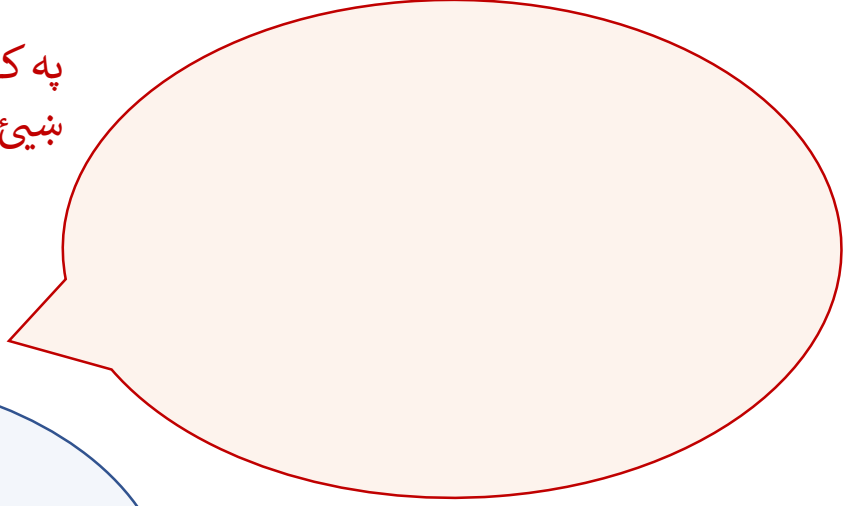
تاسو په مجموع کې څومره کاغذي پیسې لرئ؟  
تاسو په نظر رستورانونه څنګه پیسې ګټي؟



## د خوړو خبرې

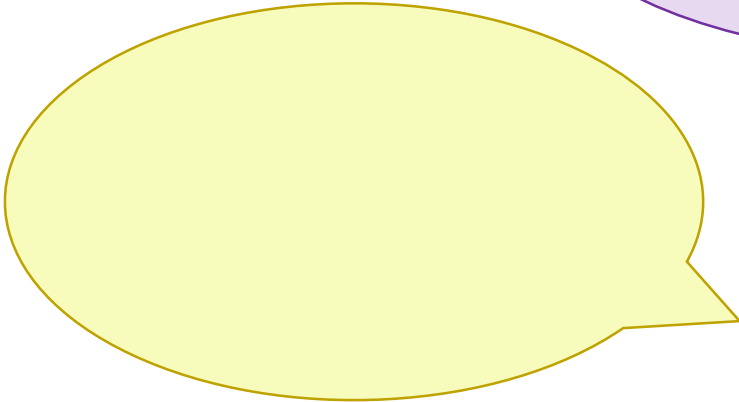

ستاسو په کوربه هېواد کې د خوړو په اړه خبرې او دودونه وښیئ!

په کوربه هېواد کې مو څنگه وایئ یا  
ښیئ چې یو شی ښه خوند لري؟



د دې د ویلو ادبي لاره څه ده چې په  
خپل قاب کې مو یو شی نه خوښېږي؟

گارسون/گارسونه څنگه د  
فرمایش پوښتنه کوي؟



څنگه د خوړو فرمایش ورکوی؟  
د بېل پوښتنه څنگه کوی؟

## زما موقتي رستوران

نن به مو رستوران پیل کړئ!

1. خوړه تیار کړئ او په پخولو کې یې له «سر اشپز سره مرسته وکړئ.
2. ډیکورېشن، بېنر او میز ټول منظم کړئ.
3. په محلي ژبه فرمایش ورکول او مېلمه پالنه تمرین کړئ.
4. پرېږدئ چې مېلمانه له خوړو خوند واخلي!
5. د پیسوراټولو لپاره ستاسو جوړ کړي کاغذي پیسې وکاروئ.
6. له مېلمنو سره د فیډبک فورم شریک کړئ.
7. ځوابونه په جدول کې د چوب خط نښو په کارولو سره حساب کړئ. لکه:



خوبښ	خپه	سمه ده	پوښتنه
			پوښتنه #1
			پوښتنه #2
			ټول



څه ښه شول؟ څه ښه کېدلی شي؟

# اونيز غبرگون

ايا د دي اونى له زده كړې مې خوند واخيست؟



د خپل نوي ځاى په اړه مې كوم نوي شيان زده كړل؟



# د 3 اونی لنډیز



پروژه

د انا کیسې

له کیسو څه شی زده کولی  
شو؟

## اخلاقي پایله

یوه فولکلوري کیسه ولیکئ چې راتلونکي  
نسل ته د امېد پیغام ورکوي.

## یوه بېله کیسه

د خپل کوربه هېواد د یوې فولکلوري  
کیسې په اړه زده کړئ

## په نوي کور کې فولکلوريکه کیسه

خپله فولکلوريکه کیسه داسې تصور کړئ لکه ستاسو  
په هېواد کې چې پېښه شوې وي.

## له کور څخه یوه فولکلوري کیسه

له خپل اصلي هېواد څخه یوه کیسه رایاده  
کړئ.

## د کیسې برخې

د کیسې پیل پای او منځ تشخیص کړئ.

## اړین توکي

- کاغذ
- پنسل/قلم

د انا كيسې

راځئ د دغو پوښتنو د ځوابونو په اړه فكر وكړو:  
د كيسو له لارې مو له مشرانو څه زده كولى شو؟

فولكلوري كيسې له يوه نسل څخه بل ته په وار وار ويل شوې. ډېرې دغه كيسې د ليكلو پر ځاى په شفاهي بڼه راغلې. ډېرې فولكلوري كيسې يو ناتا كلې نظم لري؛ له ژويو كركټرونو سره خبرې، د اصلي كرتل لپاره يوه خوشاله پاى او يو درس چې بايد ترې زده شي.

له خپل اصلي هېواد څخه مو د خپلې خوبې فولكلوري كيسې په اړه فكر وكړئ (دا ښايي د هغه كتاب كيسه وي چې تاسو يې لولئ يا هغه چې له چا مو اورېدلې).



كه مو نه وي په ياد، له بل چا وغواړئ چې درته وپې وايي. ځينې پوښتنې چې تاسو يې د هغو د خوبې فولكلوري كيسې پيدا كولو لپاره كولى شئ، دا دي:

• هغه كومه كيسه ده چې زما په سن كې به دې والدينو يا نيكه/انا درته وپله او ستا هېڅكله نه هېريري؟

• كومه كيسه ده چې د ماشوم په توگه دې يې له اورېدو خوند اخيست؟



## د انا کيسې



1. خپلې سترگې بندې کړئ.

1. کيسې مو کوم احساس راوپاراوه؟  
ځان ته د فکر کولو لپاره وخت ورکړئ.

2. خپلې سترگې خلاصې کړه. که نه پوهيرئ چې څنگه احساس کوئ،  
کولی شئ د بکس څخه يوه يا دوه کلمې غوره کړئ

Happy (خوشحاله) Sad (خفه)

Surprised (حيران/متعجب) Angry (قهرجن) Playful

Inspired (خلاق) (شوخ)

Calm (هيچانې) Excited (منندوی) Grateful (ارام)

1. کله چې دا احساس لرئ، خپل ځان رسم کړئ.

1. په کيسه کې څه شي (ځانگړي ټکي، کرکټرونو، جادو، او نور) په تاسو  
کې دا احساس رامنځته کړ؟

1. له کيسې مو څه زده کړل؟

مثال: "ما زده کړل چې ځينې وختونه زړورتوب سخت دی."



1. په کيسه کې مو د خوښې برخه کومه ده؟

## د انا کيسې

هغه کيسه چې تيره ورځ مو اوريدلې، خپل ملگري ته يې بيا ووايئ.

1. د کيسې کرکټرونه څوک وو؟  
انسانان وو که ژوي؟

2. کيسه چېرته پېښه شوې وه؟ په ښار کې؟ په ځنګل کې؟ تاسو څه ويلی شئ؟

4. ايا کوم جادو پکې و؟



کومو شيانو د کيسې په يادولو او/يا بيا ويلو کې مرسته در سره وکړه؟

کيسه ليکوال د خپلو نظرياتو د تنظيم او يادولو لپاره يوه ساده تگلاره کاروي؛ د کيسې ترتيب په دريو شيبو کې:

(پای)  
END



ستونزه حل کيږي.

(منځ)  
MIDDLE




کرکټر له ستونزې سره مخ کيږي.

(پیل)  
BEGINNING



تنظيم (ځای يا وخت) او کرکټر.



## کیسه رسم کریں!

له دې رسامی خخه کیسه ویلی شی؟

په همدې توگه، د فولکلوري کیسې د هرې برخې لپاره چې تاسو اورېدلې، یوه رسامی جوړه کریں.

پای	منځ	پیل

دا یوه ملگري ته وښایاست. ایا دوی اټکل کولی شي چې کیسه زموږ له نقاشی خخه د څه په اړه ده؟

د انا کیسې

ستاسو د خوبني فولکلوري کیسې هغه ځای ته راوړئ چې نن هلته یاست!

1. که دا فولکلوري کیسه ستاسو په کوربه هېواد کې شوې وای، له 2 تر 3 کوم شیان به پکې بدل وای؟

د خلکو او شیانو د هغو نومونو، جامو، تنظیماتو، خبرو اترو، کلیمو او اصطلاحاتو په اړه فکر وکړئ چې کرکټرونو به کارولي وای او داسې نور.

نوې نسخه

اصلي نسخه

	←	
	←	
	←	

2. د کیسې مهمې برخې (پیل، منځ او پای) د هغه بدلونونو پر بنسټ بیا ولیکئ چې تاسو مشخص کړي.



## عام عبارتونه

خلک ستاسو د کوربه هیواد په ژبه کې لاندې خبرې څنگه کوي؟ هڅه وکړئ او وپي لیکئ. دوی پي کله وایي؟

Hello  
(سلام)

---

Thank You  
(مننه)

---

Goodbye  
(خدای پامان)

---

What's the  
price?  
(قیمت پي  
څومره دی؟)

---

Where is it?  
(چېرته دی)

---

Yes  
(هو)

---

No  
(نه)

---

د انا کيسې

د خپل کوربه هېواد د يوې فولکلوري کيسې په اړه زده کړئ!

ستاسو له کوربه هېواد څخه له يو چا وغواړئ چې يوه فولکلوري کيسه درسره شريکه کړي، همدا راز ترې وپوښتئ:

- کومه کيسه ده چې د ماشوم په توگه دې يې له اورېدو خوند اخيست؟
- په دغه هېواد کې لويان هر وخت کومې کيسې وايي؟

کيسه داسې وليکئ لکه دوی يې چې درته وايي.  
پيل، منځ او پای يې رسم کړئ.



پای	منځ	پيل

د خپل اصلي هېواد فولکلوري کيسې مو د کوربه هېواد له هغو سره پرتله کړئ.

- 2 ورته څيزونه کوم دي
- 2 متفاوت څيزونه کوم دي





## د انا کیسې

څه شی کیسه په زړه پورې کوي؟

یوه فولکلوري کیسه ولیکئ (په 3 پاراگرافونو کې) چې له دوو کیسو چې تاسو لوستې وي، جوړه وي او نورو ته د امېد او هیلي پیغام ولري

پای	منځ	پیل

زما د هیلي او امېد پیغام:

مثال: مهربانه اوسئ.



- فولکلوري کیسه مو له همزولو سره شریکه کړئ.
- ستاسو د کیسې په اړه، د نورو خلکو څه شی خوښ شول؟
- ستاسو د کیسې د ښه‌والي لپاره کوم بدلونونه راوستل پکار دي؟

ايا د دې اونی له زده کړې مې خوند واخيست؟



د خپل نوي ځای په اړه مې کوم نوي شيان مې زده کړل؟

که مو دا خوښ شوی وي، د سلگونو نورو داسې سرچینو لپاره زموږ IFERB وپيپانې ته لار شئ. <https://resources.educationaboveall.org>

# د 4 اونى لنډيز



## پروژه

### زما د هېواد په اړه

ايا زه د خپل هېواد لپاره نوي څه جوړولى شم؟

## يو نوى خيز!

ستاسو د كوربه هيواد لپاره خپل كلتوري عنصر ديزاين كړئ.

## كيسې بنكاره كول

د خپل كوربه هېواد د مهمو پېښو په اړه زده كړه وكړئ.

## د موسيقي چلنج

د خپل كوربه هيواد يوه سندره/شعر زده كړئ.

## په يو هيواد كې څه شى دي؟

د هغو شيانو په اړه زده كړئ چې يو هيواد ځانگړى كوي

## شاوخوا گرځېدل!

د خپل كوربه هيواد د سپورت قواعد ومومئ او لوبه وكړئ!

## اړين توكي

- كاغد
- پنسل/قلم

## زما د هېواد په اړه

د خپل کوربه هيواد کلتور وپلټئ!

1. د خپل کوربه هېواد بيرغ رسم کړئ.
2. شاوخوا وگرځئ او له 2-3 محلي خلکو سره مرکه وکړئ، ترڅو يې په اړه وپوهېږئ.



## فرهنگي کارونه

ځينې عادتونه او دودونه څه دي؟  
خلک څنگه يو بل ته سلام اچوي؟  
دوی څنگه خپل کور سينگاروي؟

مشهور  
فعاليتونه

خلک د تفريح لپاره څه کوي؟  
ځينې لوی جشنونه کوم دي؟ خلک  
معمولا د اونۍ په پای کې څه کوي؟

مشهور  
خلک

مشهور شخصيتونه ( ورزشکاران، فلمي  
ستوري، هنرمندان، ليکوالان، ژورناليستان)  
څوک دي چې خلک يې ستاينه کوي او  
ولې؟



## جامي

ستاسو د هيواد په بيلابيلو برخو کې خلک  
څه شی اغوندي؟ دوی اکثرا کوم رنگونه  
اغوندي؟ خلک کوم مواد کاروي؟

## زما د هېواد په اړه

## د كوربه هېواد مشهور ورزشونه مو وښيئ!

1. د سيمې له خلكو سره مرگي وكړئ ترڅو د خپل كوربه هېواد مشهورو ورزشي لوبو په اړه مو وپوهېږئ.

په خپل كوربه هېواد كې مو كومه يوه ډېره خوښېږي؟

1. تصور وكړئ چې دا لوبه داسې چا ته تشرېح كوي چې هېڅكله يې په عمل كې نه كړې او نه يې ليدلې، دا كار څنگه كوي؟

1. د لوبې قوانين څه دي؟ وپي ليكي!

2. ملگري او سيمې اوسېدونكي راوبولي چې لوبه درسره وكړي او خوند واخلي!



- د دغې لوبې كولو څنگه احساس دركړ؟
- دا لوبه د هغو خلكو په اړه څه درښيي چې دا لوبه كوي؟
- په كوم دليل مو داسې وويل؟

## زما د هېواد په اړه

د خپل کوربه هېواد مشهورې سندرې وپلټئ!



ستاسو په کوربه هېواد کې ترټولو مشهوره  
سندره یا شعر کوم دی؟  
ایا تاسو هغه یا یې ځینې کرښې زده کولی شئ؟

سندره د څه په اړه ده؟ یو  
کرکټر، یوه شیبه، یا یو شی رسم  
کړئ چې سندره یې په اړه خبرې  
کوي.

ایا تاسو اوس کولی شئ په سندره کې یوه یا دوې  
کرښې له خپل شعر سره بدلې کړئ؟

خپله سندره له یوه بل چا سره شریکه کړئ!

زما د هېواد په اړه



کيسې خرگندول

په خپل کوربه هېواد کې له 1 يا 2 خلکو سره مرکه وکړئ، ترخوهغه مهې تاريخي پېښې پيدا کړئ چې په دغه هېواد کې پېښې شوې دي.

1. دوی ته په دقت سره غور ونیسئ.
2. د خاموشی/تفکر لپاره د انتظار وخت چمتو کړئ.
3. نوتونه واخلي، رسم يې کړئ او/يا مرکې ثبت کړئ.

يو يا دوې مهمې پېښې چې ستاسو په کوربه هیواد کې پېښې شوې تشخیص او رسم کړئ.

پېښه ۲

پېښه ۱

زما د هېواد په اړه

اوس چې تاسو د يو هيواد د فرهنگ په اړه ډير څه زده کړي، اجازه راکړئ ستاسو د زده کړې پراساس ستاسو د کوربه هيواد لپاره يو نوی څيز جوړ کړو!

ځينې نظريې



- د خپل هيواد لپاره جامې ډيزاين کړئ.
- د خپل کوربه هيواد لپاره نوې لوبه اختراع کړئ
- د خلکو لپاره نوي خواږه جوړ کړئ، چې وېي ازمويي.
- د خپل کوربه هېواد په اړه يوه سندره وليکئ.
- د خپل کوربه هيواد د يو مشهور کس په اړه پوسټر جوړ کړئ.
- کوم بل نظر چې تاسو يې لرئ!

خپل هيواد وړاندې کول

خپلې پنځونې له نورو سره شريکې کړئ. همدارنگه، د مهمو پيښو خپلې رسامې شريکې کړئ. خلک وهڅوئ چې ستاسو د کوربه هيواد په اړه پوښتنې وکړي.



راځئ انعکاس  
ورکړو!

- د خپل کوربه هيواد لپاره د شيانو تر جوړولو وروسته څنگه احساس کوئ؟
- څه اسانه وو؟ څه ننگوونکي وو؟
- د خپل براندې په زړه پوري کولو لپاره مو څه کړي دي؟



ايا د دې اونۍ له زده کړې مې خوند واخيست؟



د خپل نوي ځای په اړه مې کوم نوي شيان زده کړل؟

د خپل کوربه هېواد په اړه کومې پوښتنې اوس هم لرم؟

که موږ دا خوښ شوی وي، د سلگونو نورو داسې سرچینو لپاره زموږ IFERB وپېلې ته لار شئ. <https://resources.educationaboveall.org>

## خاندگري كول

د زده کړې دا ټولگه دغه جواز لري [Creative Commons](#)  
[4.0 Attribution-NonCommercial-ShareAlike](#)  
[.International License](#)

17 ص: د نړۍ نقشه - © 2020 Geology.com

